

OSAKIDETZA. 2023-2024-2025 E/ EPE-OPE.

Bilbao Exhibition Centre (BEC). Azkue kalea 1. 48902 Barakaldo

<https://bilbaoexhibitioncentre.com/eu/bisitariak/zelan-heldu/>

Bilbao Exhibition Centre (BEC). Ronda de Azkue 1. 48902 Barakaldo

<https://bilbaoexhibitioncentre.com/visitantes/como-llegar/>



Pabiloiak probak hasi baino 45 minutu lehenago irekiko dira.

Azterketa egin ahal izateko, identitatea egiaztatzen duen dokumentu fisiko bat aurkeztu behar da: NAN, AIZ, pasaporte edo gidatzeko baimena.

Boligrafo urdina edo beltza ekarri beharko duzu. Garaiz agertu behar da azterketa egingo den lekura. Kontuan hartu behar da azterketa hasi ondoren ez zaiola inori sartzen utziko.

Komeni da proben tokira garraio publikoz heltzea, ziur aski zaila izango baita inguruetan aparkalekua aurkitzea.

Azterketen erantzunak Osakidetzako web gunean jarriko dira jendaurrean, izangai guztiek probak amaitu ondoren.

La apertura de los pabellones se efectuará 45 minutos antes del inicio de la prueba.

Para acceder a la zona de examen deberá presentar un documento físico que acredite su identidad: DNI, NIE, pasaporte o carne de conducir.

Deberá acudir provisto de bolígrafo negro o azul. Acuda con tiempo suficiente al local del examen. Tenga en cuenta que una vez que comience la prueba no se permitirá el acceso a nadie.

Para acudir a las pruebas es recomendable utilizar el transporte público ya que, probablemente, resultará difícil aparcar en las cercanías.

Las respuestas del examen se harán públicas en la web de Osakidetza, una vez finalizado el mismo por la totalidad de los opositores.

Garraioak iristeko

BILBAO EXHIBITION CENTRE -RA



Gasteiz-Madriletik, Santanderrerako norabidean, 8. irteera: Barakaldo/ BEC!
Santanderretik, Bilborako noranzkoan, N-637ra joan Barakaldo/ BEC!-rako noranzkoan
Donostia-Frantziatik, N637 errepidetik, Santanderrerantz irteera Barakaldo/ BEC!



Bilbotik, Bizkaibuseko 3136 linea (Bilbo-Gurutzeta-Barakaldo)
Barakaldotik, KBus hiri-linea.



Ansioko 2. linean dagoen estazioa, azoka-esparrura irteera duena (BECeko iparraldeko sarbidea!)



Bilboko aireportua BECetik 13 km-ra dago!



RENFEko tren-geltokirik hurbilena Barakaldokoa da.

GPS

IPAR SARRERA
43.290472
-2.989612

APARKALEKUA
43.286303
-2.987644

HEGO SARRERA
43.285250
-2.991942

4000 aparkaleku ditu, 3 mailatan banatuta

3 SARRERA ETA 3 IRTEERA DITU: A, B ETA C

Maila bakoitza koloreekin identifikatzen diren hiru eremutan dago banatuta:

Gune urdina 1 eta 2 pabiloien azpian dago kokatuta **Gune laranja** 3 eta 4 pabiloien azpian dago kokatuta **Gune berdea** 5 eta 6 pabiloien azpian dago kokatuta

Ordainketa-makinak atrioan zehar daude.
Aparkalekuko -1 solairuan, Konbentzio Zentrora sartzeko igogailuen ondoan (eremu urdina), ordaintzeko 2 makina daude. Aparkalekuko Prekin egokituta daude.

[Eraikineko sarrerak ikusi](#)



Pabiloiak

Sarbidea: A, B eta C

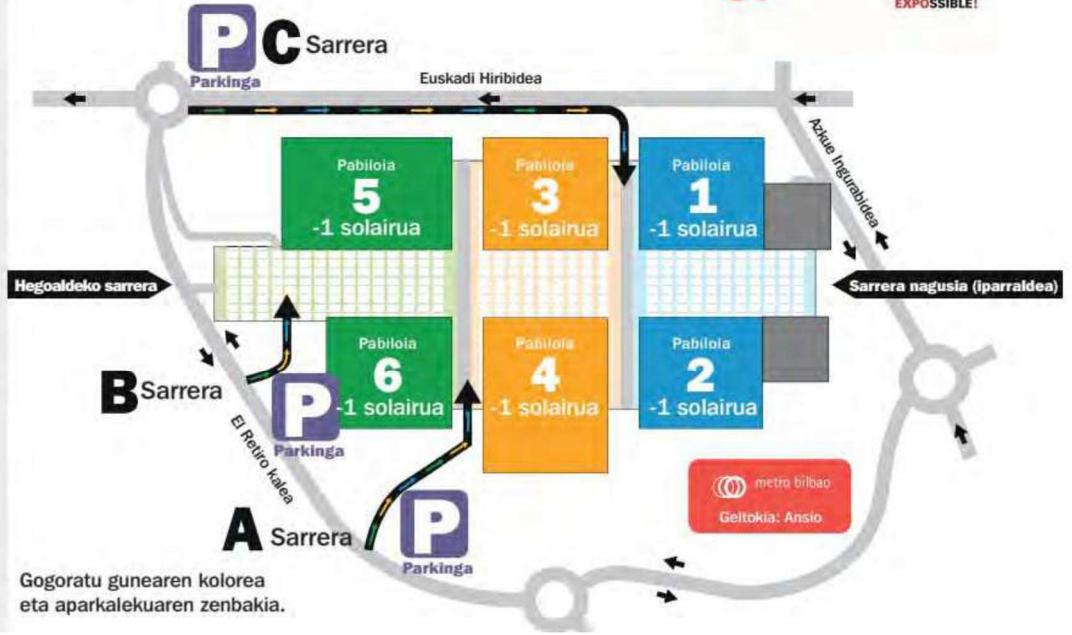
A eta C sarrerek gaituta egongo dira uneoro.

Aparkalekua: -1 solairua

Gune Urdina

Gune Laranja

Gune Berdea



Diferentes transportes a

BILBAO EXHIBITION CENTRE



Desde Vitoria-Madrid, por la A-8 dirección "Santander" salida 8: Barakaldo/ BEC!
Desde Santander, por la A-8 dirección "Bilbao" incorporarse a N637 dirección Barakaldo/ BEC!
Desde San Sebastián-Francia, por la N637 dirección "Santander" salida Barakaldo/ BEC!



Desde Bilbao Línea 3136 Bizkaibus (Bilbao-Cruces-Barakaldo)
Desde Barakaldo, Línea urbana KBus.



Estación "Ansio", en la Línea 2, con salida al recinto ferial (acceso norte de BEC!)



El aeropuerto de Bilbao se encuentra a 13 Km. de BEC!



La estación de tren de RENFE más cercana es la de Barakaldo.

Coordenadas GPS

ENTRADA NORTE
43.290472
-2.989612

PARKING
43.286303
-2.987644

ENTRADA SUR
43.285250
-2.991942

4000 plazas de aparcamiento ubicadas en 3 niveles

TIENE 3 ENTRADAS Y 3 SALIDAS: A, B Y C

Cada nivel se divide en tres zonas identificadas por colores:

La **zona azul** se sitúa bajo los pabellones 1 y 2 y Centro de Convenciones

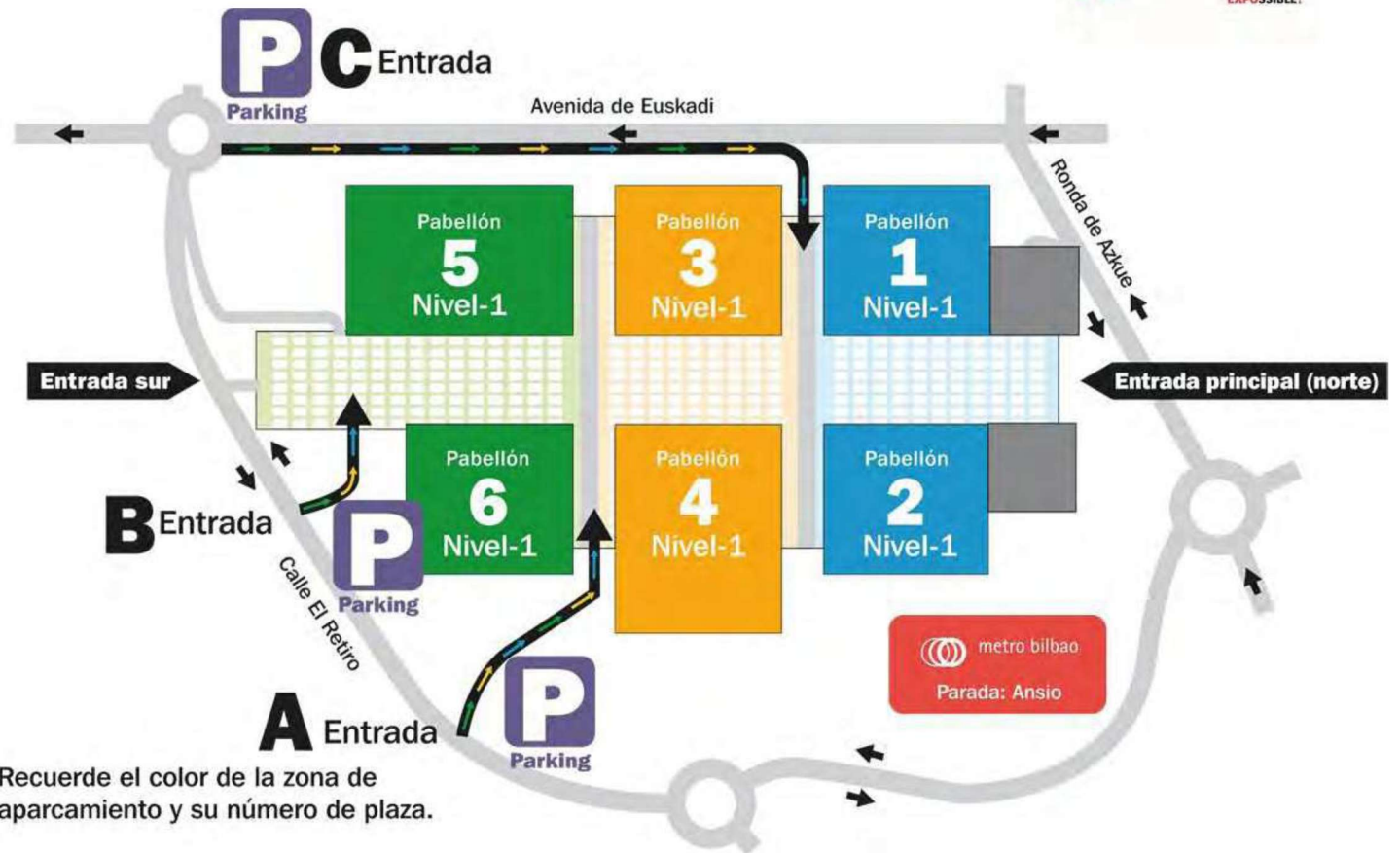
La **zona naranja** se sitúa bajo los pabellones 3 y 4

La **zona verde** se sitúa bajo los pabellones 5 y 6

Las máquinas de pago se encuentran situadas a lo largo del atrio.

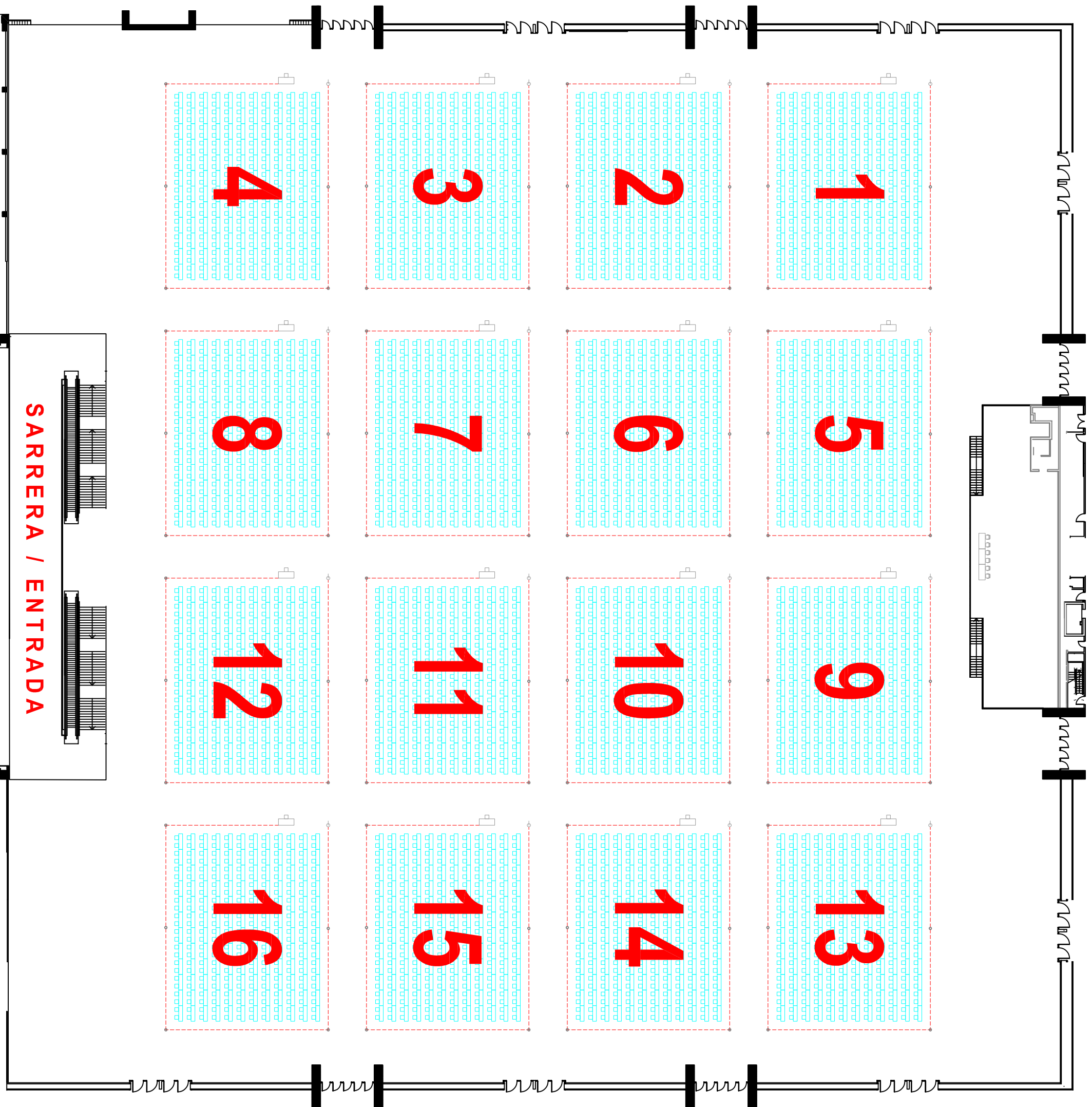
En la planta -1 del parking junto a los ascensores de acceso al Centro de Convenciones (zona azul) hay 2 máquinas de pago. Están indicadas con la P de parking.

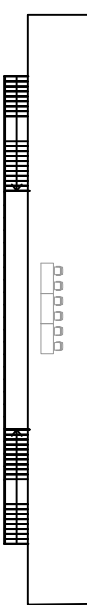
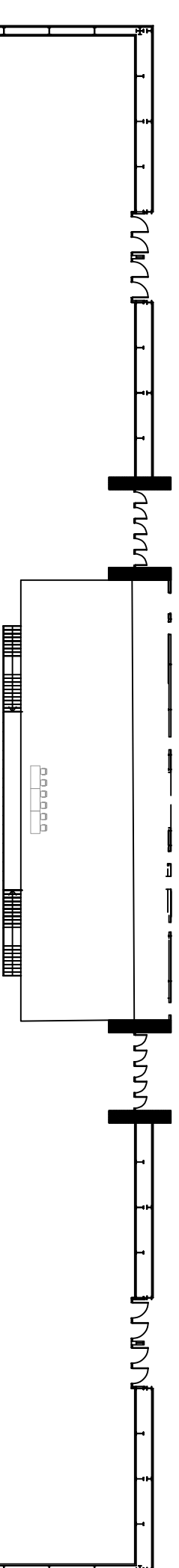
[Ver entradas al edificio](#)



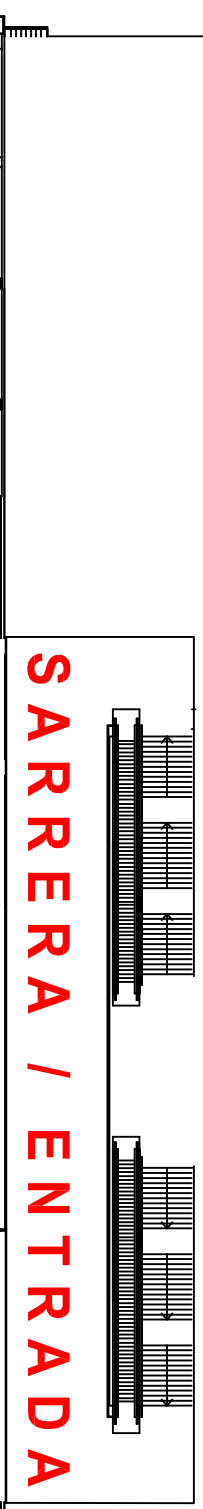
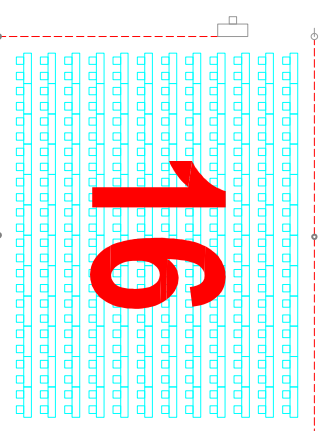



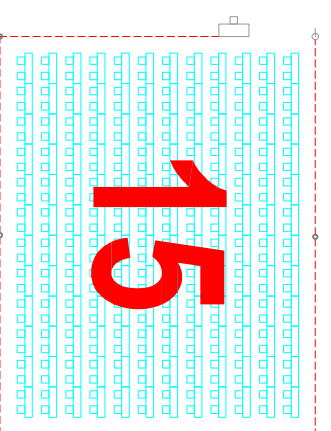







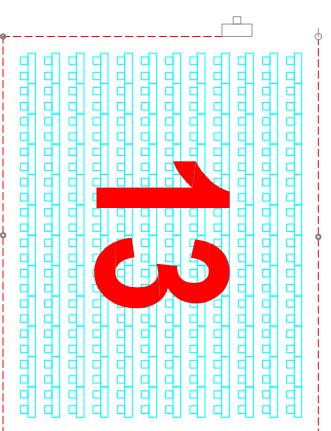

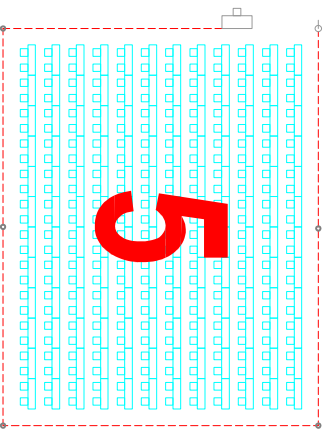
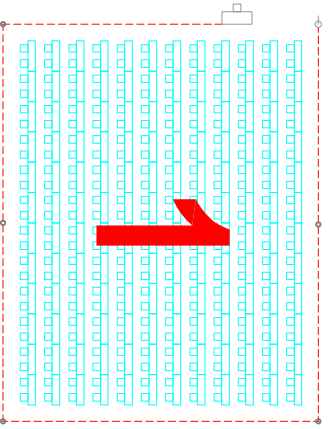
Recuerde el color de la zona de aparcamiento y su número de plaza.

**Pabellón
1
Pabillioa**

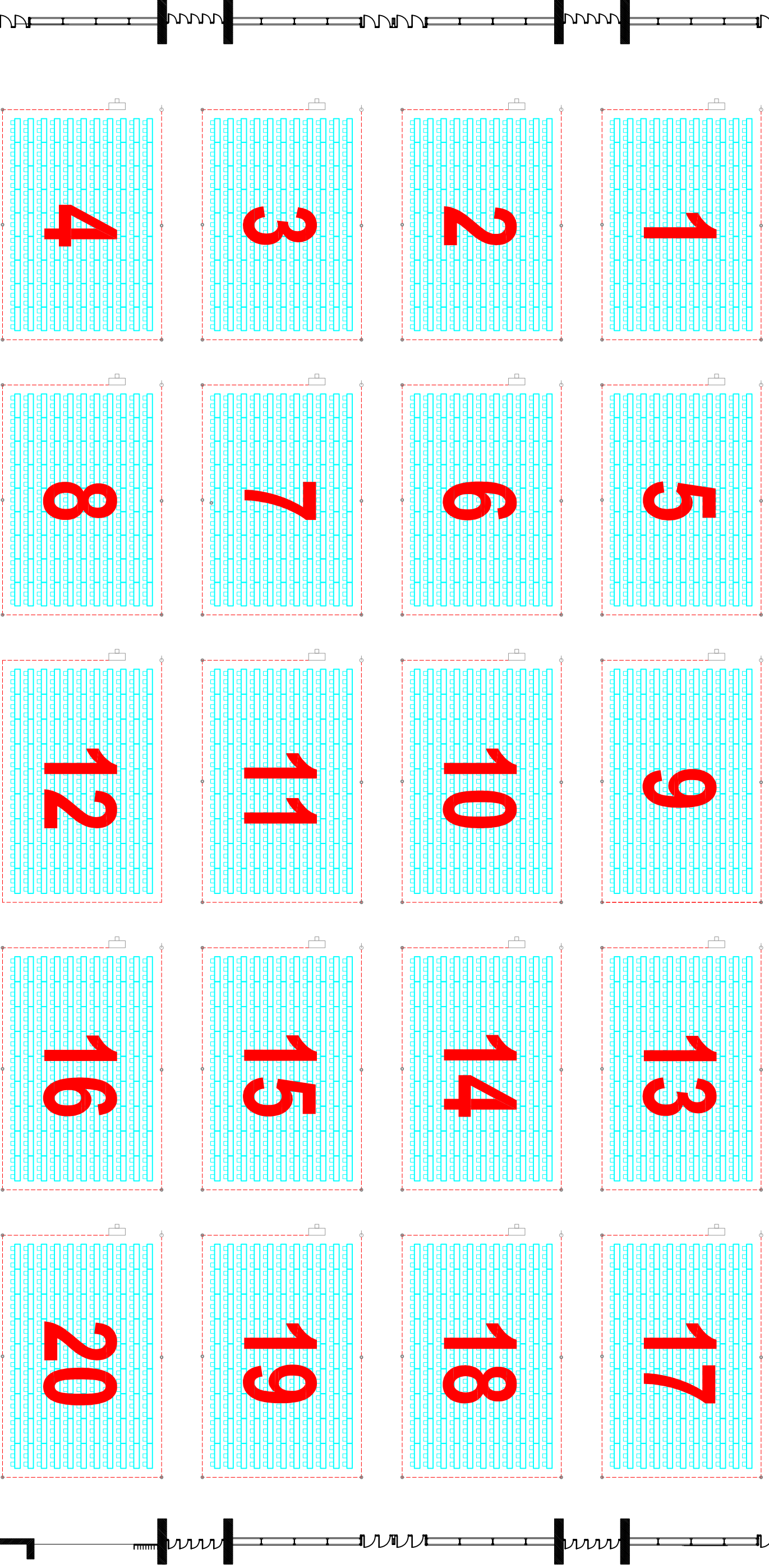




Pabellón
3
Pabilloa



SARRERA / ENTRADA



SARRERA
ENTRADA